

Аналитический отчет LiveInternet для сайта medspravkaufa.ru за май 2012 г.

Базовые месячные показатели посещаемости сайта:

Просмотров страниц	84,177	(-14% мес/мес)	
Посетителей	48,057	(-6% мес/мес)	
Доля женщин	71.4 %		
Доля мужчин	28.6 %		
Посетители младше 18 лет	10.8 %		
Посетители от 18 до 24 лет	29.8 %		
Посетители от 25 до 34 лет	34.0 %		
Посетители от 35 до 44 лет	14.6 %		
Посетители старше 44 лет	10.7 %		
Преобладающая страна - Россия	83.7 %		
Преобладающий регион - Уфа	33.3 %		

Структура переходов на страницы сайта:

Поиск	63.6 %	
Внутренние	28.2 %	
Закладки	5.8 %	
Сайты	2.3 %	
Соц. сети	0.1 %	
Объявления	0.0 %	
Переходов с поисковиков	53,522	(-5% мес/мес)
Посетителей, пришедших с поисковиков	44,818	(-5% мес/мес)

Структура месячной аудитории сайта: пол и возраст

Размеры демографических групп в месячной аудитории сайта и их доли в процентах

Возраст \ Пол	Муж	Жен	Любой пол
<18	1,014 (2.1%)	4,197 (8.7%)	5,211 (10.8%)
18-24	3,874 (8.1%)	10,442 (21.7%)	14,316 (29.8%)
25-34	4,699 (9.8%)	11,664 (24.3%)	16,363 (34.0%)
35-44	2,294 (4.8%)	4,726 (9.8%)	7,020 (14.6%)
45+	1,840 (3.8%)	3,307 (6.9%)	5,147 (10.7%)
Любой возраст	13,721 (28.6%)	34,336 (71.4%)	48,057 (100%)

Индекс соответствия Интернету - **Internet-Affinity Index**.

Отношение доли демографической группы в месячной аудитории сайта к доле этой же демографической группы в месячной аудитории Интернета, умноженное на 100.

Возраст \ Пол	Муж	Жен	Любой пол
<18	38	167	101
18-24	67	178	123
25-34	65	186	122
35-44	42	88	65
45+	49	95	71
Любой возраст	55	146	100

Индекс соответствия населению России - **Population-Affinity Index**.

Отношение доли демографической группы в месячной аудитории сайта к доле этой же демографической группы в населении России, умноженное на 100.

Возраст \ Пол	Муж	Жен	Любой пол
<18	46	204	123
18-24	86	228	158
25-34	78	187	134
35-44	44	84	65
45+	34	50	43
Любой возраст	59	137	100

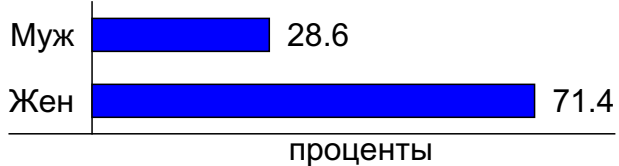
Индекс соответствия категории сайтов - **Category-Affinity Index**.

Отношение доли демографической группы в месячной аудитории сайта к доле этой же демографической группы в месячной объединённой аудитории сайтов из категории [Медицина](#), умноженное на 100.

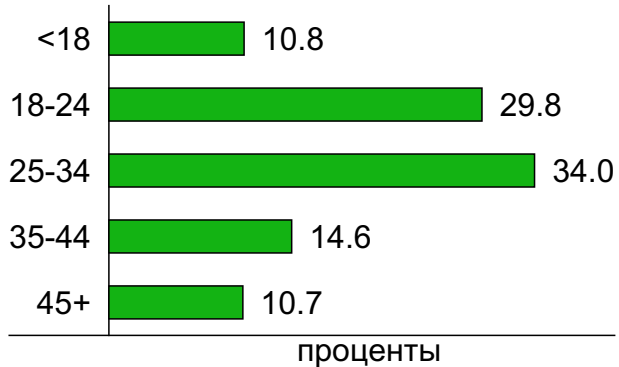
Возраст \ Пол	Муж	Жен	Любой пол
<18	59	113	96
18-24	81	134	114
25-34	78	127	108
35-44	64	93	81
45+	65	92	80
Любой возраст	72	117	100

Структура месячной аудитории сайта: пол и возраст

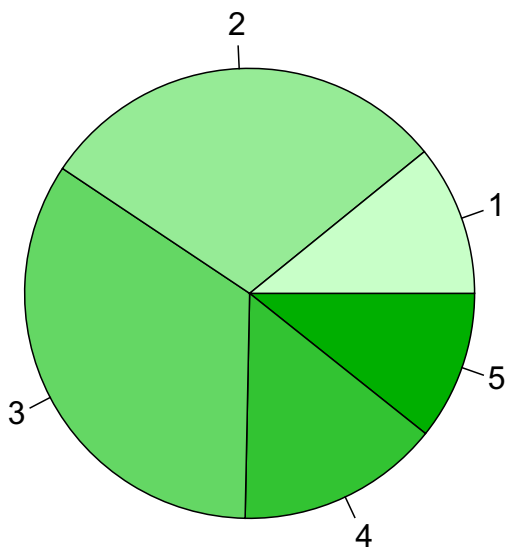
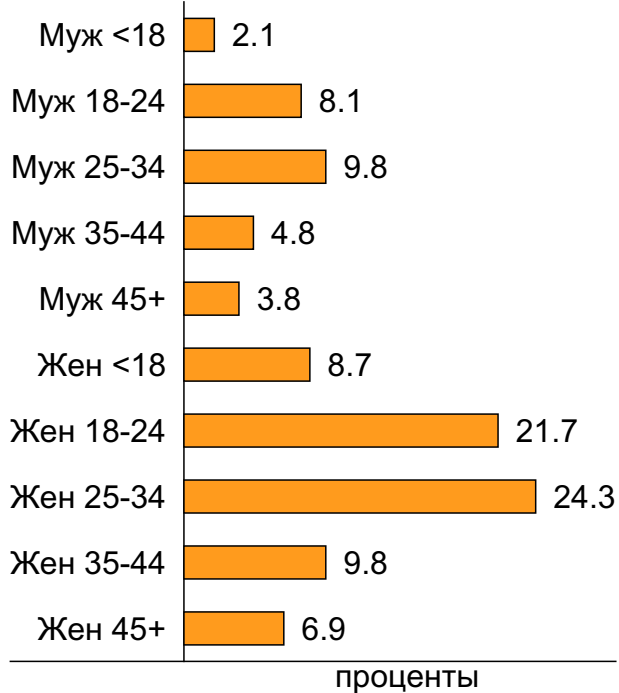
Пол



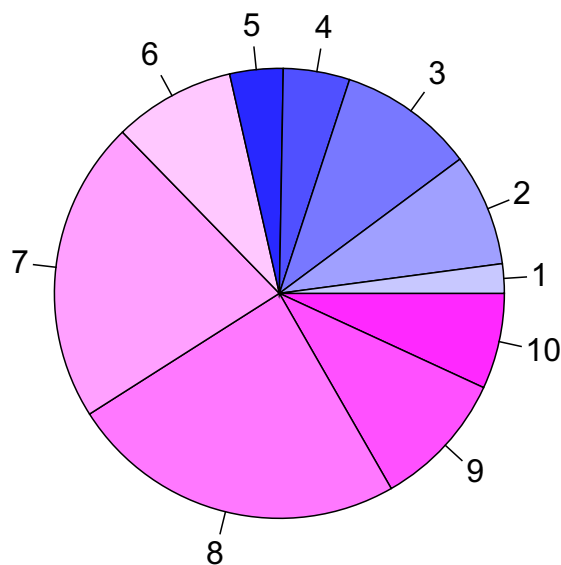
Возраст



Пол / Возраст



- 1: <18
- 2: 18-24
- 3: 25-34
- 4: 35-44
- 5: 45+

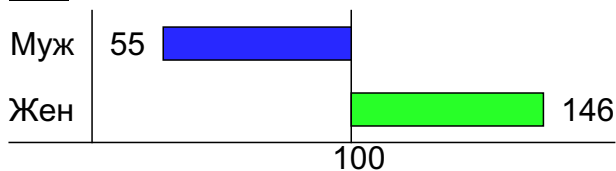


- 1: Муж <18
- 2: Муж 18-24
- 3: Муж 25-34
- 4: Муж 35-44
- 5: Муж 45+
- 6: Жен <18
- 7: Жен 18-24
- 8: Жен 25-34
- 9: Жен 35-44
- 10: Жен 45+

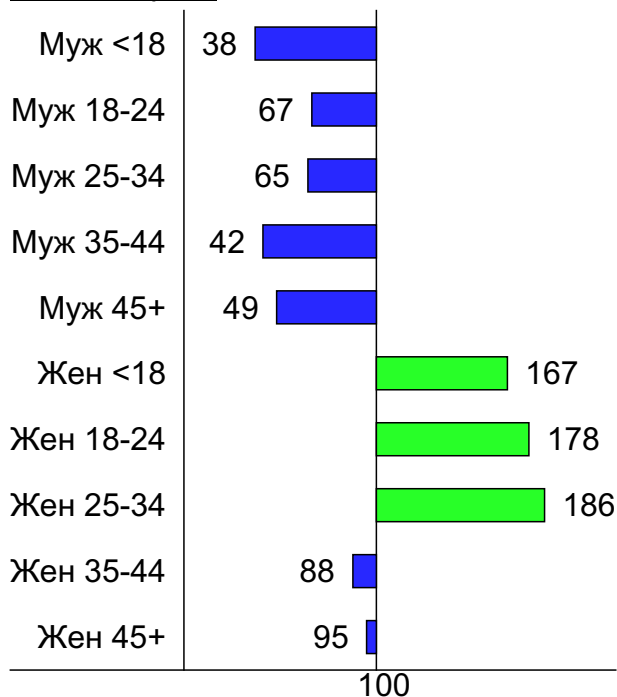
Индексы соответствия для месячной аудитории сайта: пол и возраст

Индекс соответствия Интернету - Internet-Affinity Index

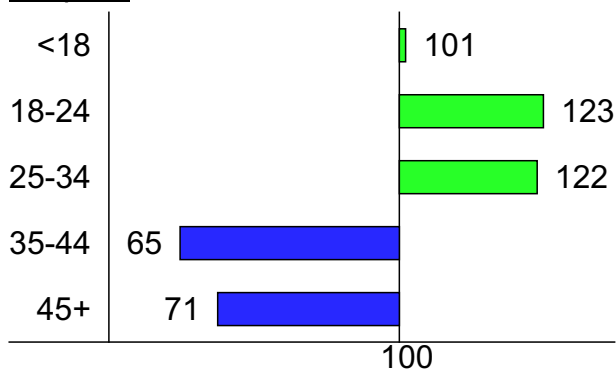
Пол



Пол / Возраст

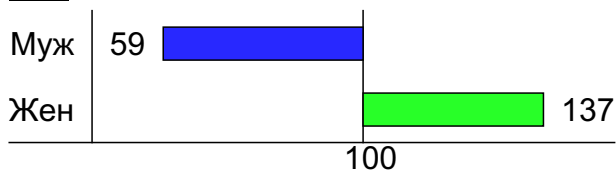


Возраст

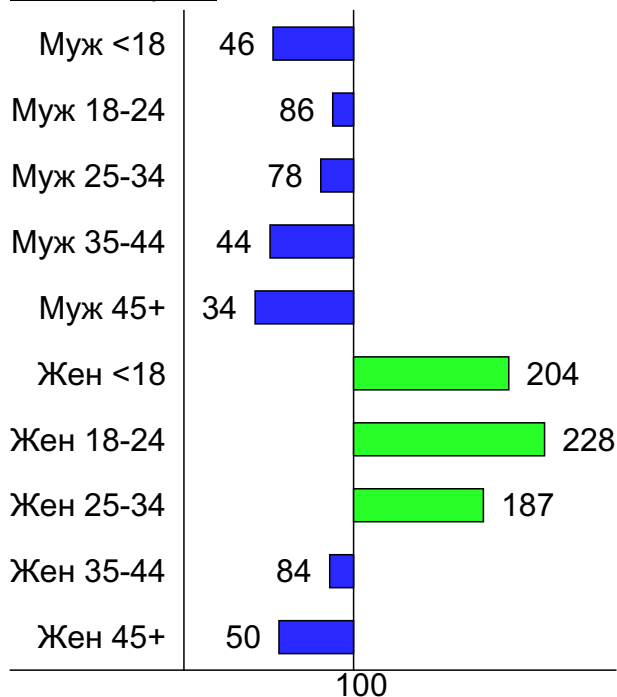


Индекс соответствия населению России - Population-Affinity Index

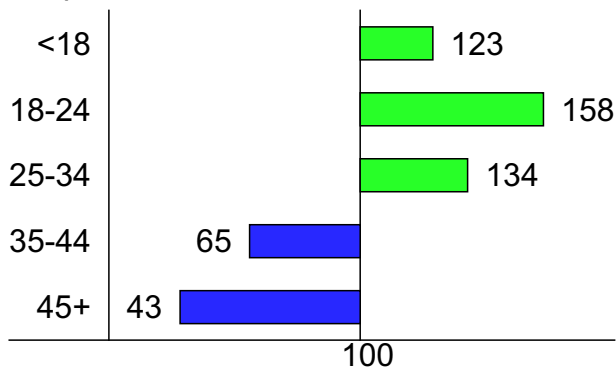
Пол



Пол / Возраст

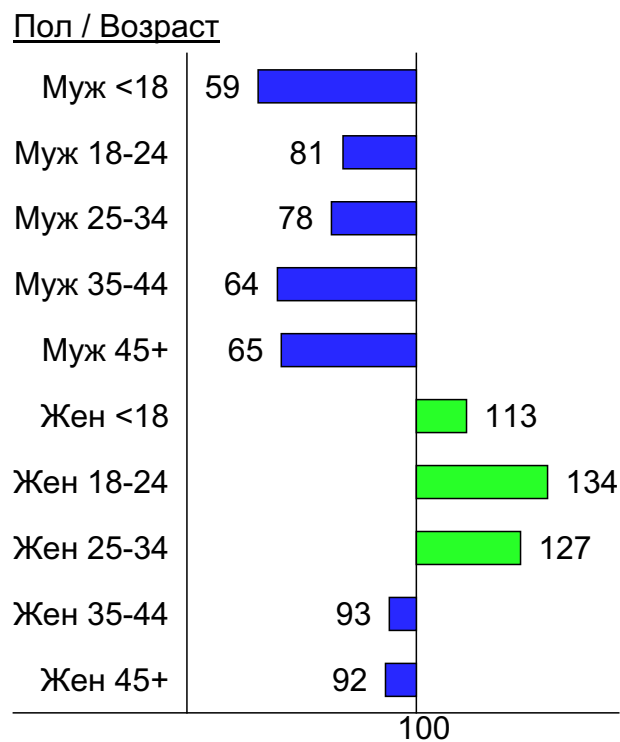
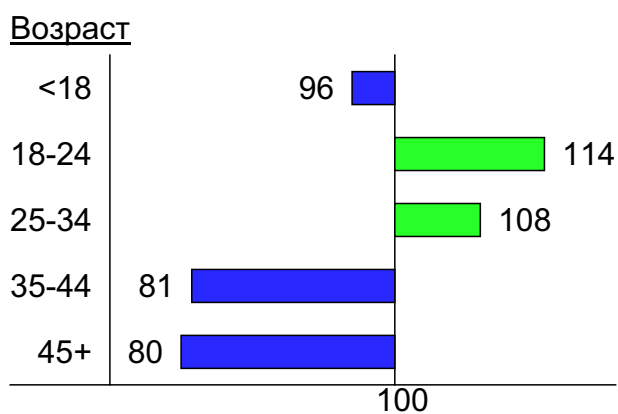
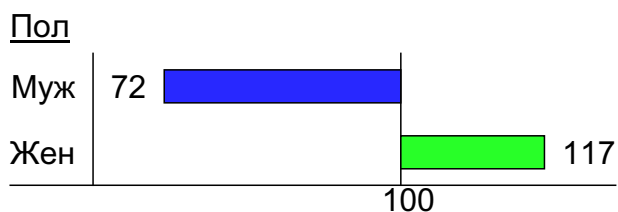


Возраст

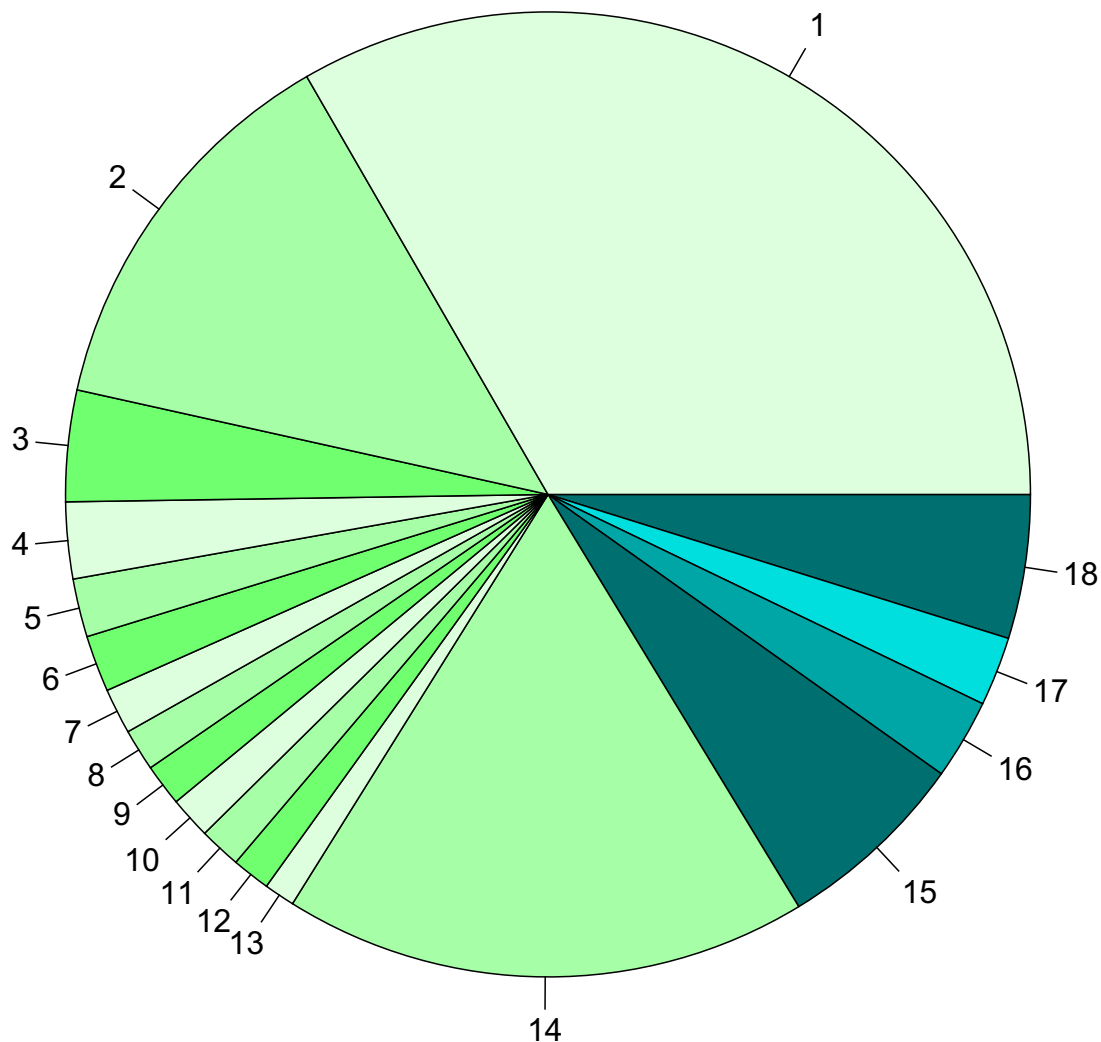


Индексы соответствия для месячной аудитории сайта: пол и возраст

Индекс соответствия категории сайтов [Медицина](#) - **Category-Affinity Index**



Среднесуточное распределение аудитории сайта по странам и регионам России



Регионы России:

- 1: Уфа - 33.3%
- 2: Москва - 13.2%
- 3: Санкт-Петербург - 3.7%
- 4: Самара - 2.6%
- 5: Екатеринбург - 2.0%
- 6: Краснодар - 1.9%
- 7: Саратов - 1.5%
- 8: Новосибирск - 1.4%
- 9: Казань - 1.4%
- 10: Ульяновск - 1.4%
- 11: Нижний Новгород - 1.4%
- 12: Челябинск - 1.3%
- 13: Ростов-на-Дону - 1.0%
- 14: Остальные регионы России - 17.6%

Другие страны:

- 15: Украина - 6.5%
- 16: Казахстан - 2.7%
- 17: Беларусь - 2.3%
- 18: Остальные страны - 4.8%

Среднесуточное распределение аудитории по странам

	май 2012 г.	апрель 2012 г.	в среднем за 3 месяца
Россия	1,371 (83.7%)	1,483 (82.7%)	1,493 (83.2%)
Украина	106 (6.5%)	125 (7.0%)	124 (6.9%)
Казахстан	44 (2.7%)	52 (2.9%)	49 (2.7%)
Беларусь	38 (2.3%)	40 (2.2%)	39 (2.2%)
Узбекистан	7.8 (0.5%)	8.7 (0.5%)	8.3 (0.5%)
Молдавия	6.9 (0.4%)	8.7 (0.5%)	8.2 (0.5%)
Германия	5.7 (0.3%)	7 (0.4%)	6.6 (0.4%)
Армения	5.4 (0.3%)	5.3 (0.3%)	5.4 (0.3%)
Азербайджан	5.2 (0.3%)	7 (0.4%)	5.8 (0.3%)
Киргизия	5.1 (0.3%)	5.5 (0.3%)	5.2 (0.3%)
США	4.4 (0.3%)	7.4 (0.4%)	8.3 (0.5%)
Латвия	4.3 (0.3%)	5.8 (0.3%)	5.2 (0.3%)
Израиль	3.6 (0.2%)	3.4 (0.2%)	4 (0.2%)
Грузия	2.8 (0.2%)	3.5 (0.2%)	3.3 (0.2%)
Эстония	2.6 (0.2%)	2.8 (0.2%)	2.8 (0.2%)
Другие	2 (0.1%)	1.8 (0.1%)	2.1 (0.1%)
Великобритания	1.7 (0.1%)	1.6 (0.1%)	1.6 (0.1%)
Чехия	1.6 (0.1%)	1.3 (0.1%)	1.3 (0.1%)
Канада	1.5 (0.1%)	1.4 (0.1%)	1.4 (0.1%)
Италия	1.5 (0.1%)	1.1 (0.1%)	1.4 (0.1%)
Литва	1.4 (0.1%)	1 (0.1%)	1.5 (0.1%)
Таджикистан	1.3 (0.1%)	2.3 (0.1%)	1.7 (0.1%)
Турция	0.94 (0.1%)	0.63 (0.0%)	0.74 (0.0%)
Китай	0.87 (0.1%)	1.1 (0.1%)	1.1 (0.1%)
Франция	0.68 (0.0%)	1.1 (0.1%)	1.1 (0.1%)
Болгария	0.65 (0.0%)	1 (0.1%)	0.74 (0.0%)
Финляндия	0.61 (0.0%)	0.73 (0.0%)	0.76 (0.0%)
ОАЭ	0.61 (0.0%)	0.4 (0.0%)	0.57 (0.0%)
Польша	0.58 (0.0%)	0.47 (0.0%)	0.52 (0.0%)
Нидерланды	0.55 (0.0%)	0.7 (0.0%)	0.71 (0.0%)
Испания	0.52 (0.0%)	1.1 (0.1%)	0.97 (0.1%)
Греция	0.48 (0.0%)	0.67 (0.0%)	0.54 (0.0%)
Туркмения	0.45 (0.0%)	0.67 (0.0%)	0.76 (0.0%)
Южная Корея	0.45 (0.0%)	0.3 (0.0%)	0.32 (0.0%)
Бельгия	0.42 (0.0%)	0.53 (0.0%)	0.51 (0.0%)
Швейцария	0.42 (0.0%)	0.37 (0.0%)	0.38 (0.0%)
Иран	0.35 (0.0%)	0.4 (0.0%)	0.41 (0.0%)
Ирландия	0.35 (0.0%)	0.2 (0.0%)	0.25 (0.0%)
Швеция	0.29 (0.0%)	0.57 (0.0%)	0.37 (0.0%)
Норвегия	0.29 (0.0%)	0.33 (0.0%)	0.37 (0.0%)
Португалия	0.26 (0.0%)	0.43 (0.0%)	0.32 (0.0%)
Египет	0.26 (0.0%)	0.2 (0.0%)	0.23 (0.0%)
Таиланд	0.23 (0.0%)	0.17 (0.0%)	0.25 (0.0%)
Австрия	0.19 (0.0%)	0.27 (0.0%)	0.35 (0.0%)
Кипр	0.16 (0.0%)	0.4 (0.0%)	0.26 (0.0%)
Япония	0.16 (0.0%)	0.2 (0.0%)	0.15 (0.0%)
Дания	0.16 (0.0%)	0.067 (0.0%)	0.16 (0.0%)
Вьетнам	0.16 (0.0%)	0.033 (0.0%)	0.12 (0.0%)
Австралия	0.13 (0.0%)	0.37 (0.0%)	0.18 (0.0%)
Венгрия	0.097 (0.0%)	0.2 (0.0%)	0.098 (0.0%)
сумма выбранных всего	1,635.117 (99.8%)	1,789.21 (99.8%)	1,792.338 (99.9%)
	1,638 (100%)	1,793 (100%)	1,795 (100%)

Среднесуточное распределение аудитории по регионам России

	май 2012 г.	апрель 2012 г.	в среднем за 3 месяца
Уфа	546 (39.8%)	566 (38.1%)	585 (39.2%)
Москва	216 (15.8%)	239 (16.1%)	239 (16.0%)
Санкт-Петербург	61 (4.4%)	68 (4.6%)	67 (4.5%)
Самара	42 (3.1%)	45 (3.0%)	47 (3.1%)
Екатеринбург	32 (2.3%)	38 (2.6%)	36 (2.4%)
Краснодар	31 (2.3%)	32 (2.2%)	34 (2.3%)
Саратов	25 (1.8%)	28 (1.9%)	27 (1.8%)
Новосибирск	23 (1.7%)	26 (1.8%)	26 (1.7%)
Казань	23 (1.7%)	27 (1.8%)	27 (1.8%)
Ульяновск	23 (1.7%)	27 (1.8%)	27 (1.8%)
Нижний Новгород	23 (1.7%)	23 (1.5%)	24 (1.6%)
Челябинск	21 (1.5%)	23 (1.5%)	24 (1.6%)
Ростов-на-Дону	17 (1.2%)	16 (1.1%)	17 (1.1%)
Пермь	13 (0.9%)	14 (0.9%)	14 (0.9%)
Красноярск	12 (0.9%)	15 (1.0%)	14 (0.9%)
Владивосток	12 (0.9%)	13 (0.9%)	13 (0.9%)
Иркутск	10 (0.7%)	12 (0.8%)	11 (0.7%)
Хабаровск	10 (0.7%)	12 (0.8%)	12 (0.8%)
Воронеж	9.9 (0.7%)	11 (0.7%)	11 (0.7%)
Волгоград	9.4 (0.7%)	9.2 (0.6%)	9.5 (0.6%)
Ханты-Мансийск	8.9 (0.6%)	9 (0.6%)	8.9 (0.6%)
Кемерово	8.4 (0.6%)	9.6 (0.6%)	9.5 (0.6%)
Омск	8.4 (0.6%)	8.8 (0.6%)	9.2 (0.6%)
Оренбург	8.2 (0.6%)	8.4 (0.6%)	8.2 (0.5%)
Ставрополь	7.6 (0.6%)	8.1 (0.5%)	7.7 (0.5%)
Барнаул	6.6 (0.5%)	6.9 (0.5%)	7 (0.5%)
Томск	6 (0.4%)	6.8 (0.5%)	6.5 (0.4%)
Рязань	5.8 (0.4%)	5.5 (0.4%)	6.2 (0.4%)
Тюмень	5.3 (0.4%)	6.5 (0.4%)	6.3 (0.4%)
Липецк	5.3 (0.4%)	5.8 (0.4%)	5.5 (0.4%)
Ижевск	5 (0.4%)	5.9 (0.4%)	5.8 (0.4%)
Белгород	4.8 (0.4%)	5 (0.3%)	5.1 (0.3%)
Киров	4.8 (0.4%)	5.2 (0.4%)	5.2 (0.3%)
Тула	4.6 (0.3%)	5 (0.3%)	5.1 (0.3%)
Чебоксары	4.6 (0.3%)	4.7 (0.3%)	5.1 (0.3%)
Архангельск	4.5 (0.3%)	4.8 (0.3%)	4.7 (0.3%)
Ярославль	4.4 (0.3%)	5.4 (0.4%)	5.1 (0.3%)
Сыктывкар	4.1 (0.3%)	4 (0.3%)	4.1 (0.3%)
Пенза	4 (0.3%)	4.4 (0.3%)	4.5 (0.3%)
Владимир	4 (0.3%)	5.3 (0.4%)	4.6 (0.3%)
Калининград	3.8 (0.3%)	5.4 (0.4%)	4.8 (0.3%)
Брянск	3.8 (0.3%)	3.5 (0.2%)	4 (0.3%)
Тверь	3.7 (0.3%)	5 (0.3%)	4.4 (0.3%)
Курск	3.6 (0.3%)	4.6 (0.3%)	4.3 (0.3%)
Вологда	3.5 (0.3%)	4 (0.3%)	3.6 (0.2%)
Иваново	3.4 (0.2%)	4 (0.3%)	3.7 (0.2%)
Орёл	3.4 (0.2%)	3.3 (0.2%)	3.5 (0.2%)
Тольятти	3.3 (0.2%)	3.5 (0.2%)	3.6 (0.2%)
Мурманск	3.2 (0.2%)	4.8 (0.3%)	4.2 (0.3%)
Петрозаводск	3 (0.2%)	4 (0.3%)	3.6 (0.2%)
сумма выбранных	1,309.3 (95.5%)	1,411.4 (95.1%)	1,428.5 (95.6%)
всего	1,371 (100%)	1,484 (100%)	1,494 (100%)

Спектр интересов месячной аудитории сайта

Область интересов		Число посетителей	Доля от полной аудитории	Internet-Affinity Index
Медицина, здоровье		40,190	83.6 %	603
в том числе	Беременность и роды	8,878	18.5 %	662
	Диеты	5,876	12.2 %	619
	Стоматология	4,185	8.7 %	1136
	Лишний вес	3,736	7.8 %	579
	Спорт, фитнес, йога	1,835	3.8 %	536
	Зрение	1,651	3.4 %	1056
Бытовая техника		3,818	7.9 %	415
Образование		6,981	14.5 %	400
в том числе	Образование высшее	3,339	6.9 %	503
	Иностранные языки	3,317	6.9 %	358
	Образование для детей	1,492	3.1 %	476
	Образование за рубежом	199	0.4 %	511
Дом и семья		16,962	35.3 %	390
в том числе	Кулинария, рецепты	12,399	25.8 %	426
	Собаки	3,083	6.4 %	372
	Кошки	3,050	6.3 %	443
	Детские сады	1,774	3.7 %	546
	Маленькие дети	1,291	2.7 %	497
Финансы		6,784	14.1 %	390
в том числе	Кредиты	3,053	6.4 %	443
	Валюта	2,109	4.4 %	322
	Страхование	1,752	3.6 %	490
	Фондовый рынок	649	1.4 %	514
	Вклады, депозиты	472	1.0 %	590
	Денежные переводы	189	0.4 %	499
Бизнес		12,896	26.8 %	385
в том числе	Трудоустройство, персонал	9,249	19.2 %	421
	Бухгалтерия	3,964	8.2 %	421
	Реклама	1,837	3.8 %	368
	Аудит, консалтинг	387	0.8 %	482
Недвижимость		10,903	22.7 %	384
в том числе	Квартиры	7,370	15.3 %	418
	Загородная недвижимость	2,439	5.1 %	388
	Земля	1,380	2.9 %	475
	Ипотека	809	1.7 %	543
	Гаражи	635	1.3 %	463
	Коммерческая недвижимость	567	1.2 %	461
	Зарубежная недвижимость	374	0.8 %	407
Отдых, туризм, путешествия		10,417	21.7 %	365
в том числе	Отдых в России и Украине	6,451	13.4 %	404
	Отдых за рубежом	5,659	11.8 %	372
Аудио, Видео, Фото		3,574	7.4 %	318
в том числе	Аудио-техника	1,187	2.5 %	298
	Фотоаппараты	1,109	2.3 %	350
	Телевизоры, DVD-проигрыватели	976	2.0 %	352
	Видеоаппаратура	850	1.8 %	388
Выставки, концерты, театры, кино		9,273	19.3 %	310

Спектр интересов месячной аудитории сайта

Область интересов		Число посетителей	Доля от полной аудитории	Internet-Affinity Index
Авто		12,012	25.0 %	271
в том числе	Иномарки	9,600	20.0 %	280
	Отечественные	2,296	4.8 %	328
	Мото-, Квадроциклы, Снегоходы	1,705	3.5 %	245
	Колёса, Шины	1,185	2.5 %	328
	Автострахование	386	0.8 %	452
Телефоны, связь		10,328	21.5 %	264
в том числе	Мобильные телефоны	8,538	17.8 %	265
	Мобильные приложения и услуги	5,820	12.1 %	324
	Навигация	644	1.3 %	281
	Стационарная связь	262	0.5 %	398
Компьютеры, оргтехника		5,382	11.2 %	254
в том числе	Ноутбуки	1,754	3.6 %	281
	Компьютерные комплектующие	1,168	2.4 %	231
	Планшетные ПК	1,029	2.1 %	270
	Принтеры	1,010	2.1 %	336
	Мониторы	410	0.9 %	323

Интересы пользователей определяются по поисковым запросам, которые пользователи вводили в поисковых системах. Если вы хотите добавить в таблицу новую область интересов, которую можно описать сотнями или тысячами поисковых запросов пользователей, есть возможность обсудить это [на соответствующей ветке форума mastertalk.ru](#). Общее обсуждение pdf-отчётов проходит [здесь](#).

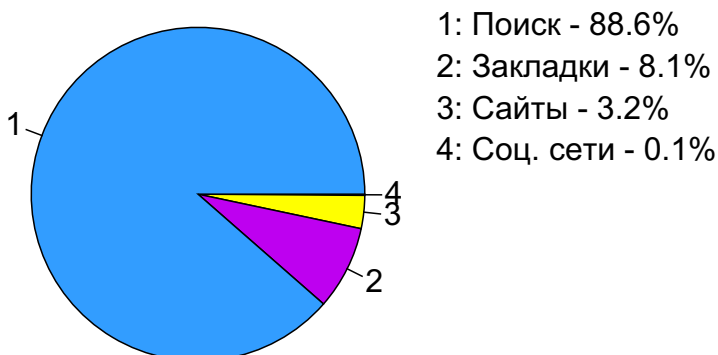
Структура переходов на страницы сайта

	май 2012 г.	апрель 2012 г.	в среднем за 3 месяца
Поиск	53,522 (63.6%)	56,383 (57.9%)	58,263 (60.7%)
Внутренние	23,740 (28.2%)	34,084 (35.0%)	30,739 (32.0%)
Закладки	4,906 (5.8%)	4,737 (4.9%)	4,809 (5.0%)
Сайты	1,938 (2.3%)	2,106 (2.2%)	2,091 (2.2%)
Соц. сети	71 (0.1%)	115 (0.1%)	91 (0.1%)
Объявления	0 (0.0%)	0 (0.0%)	0 (0.0%)
всего	84,177 (100%)	97,425 (100%)	95,993 (100%)

Закладки: кроме собственно переходов из закладок (bookmarks, "избранное") и набора адреса вручную сюда попадают также переходы, при которых браузер не сообщает адрес ссылающейся страницы, это бывает при переходах по flash-баннерам, из файлов на локальном диске пользователя, из почтовых программ, icq, загрузках страниц сайта через JavaScript (обычно pop-up окна), перенаправлении с помощью тега <meta>, а также если в браузере запрещена передача информации о ссылающейся странице.

Объявления: переходы по объявлениям или баннерам, размещенным в некоторых рекламных сетях (Яндекс.Direct, AdWords, MediaTarget, Vequ и другие системы, использующие специальный формат меток openstat). Для того, чтобы такие переходы учитывались, необходимо внести изменения в настройки рекламной кампании (для Яндекс.Direct включить галочку "Внешняя интернет-статистика").

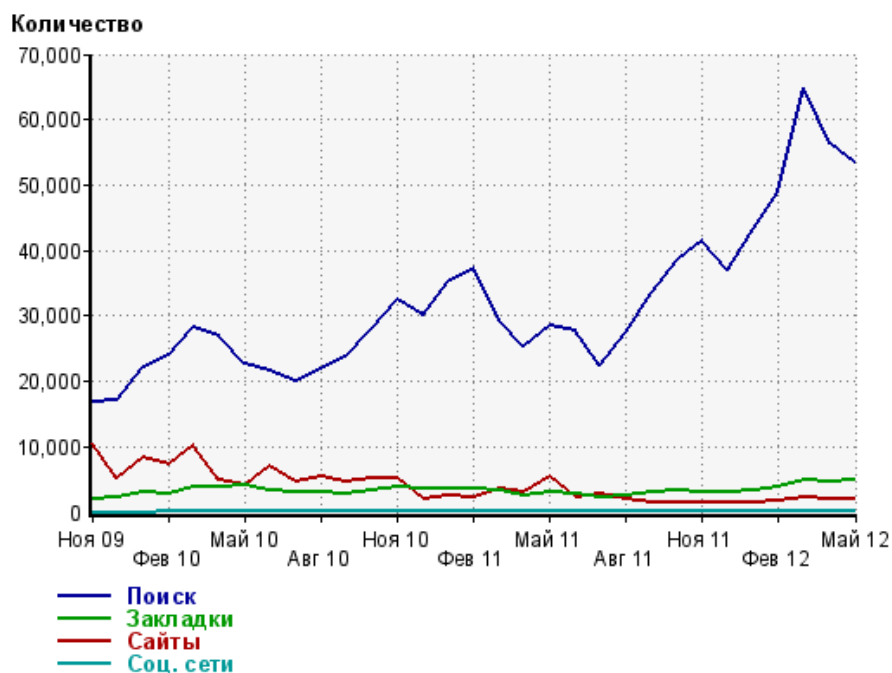
Структура входящего месячного трафика на сайт.



Динамика по месяцам входящего трафика на сайт.



Динамика по месяцам составных частей входящего трафика на сайт



Дата	Поиск	Закладки	Сайты	Соц. сети
Ноя 09	16,786	2,024	10,441	0
Дек 09	17,134	2,291	5,193	0
Янв 10	22,229	2,972	8,259	0
Фев 10	23,875	2,779	7,338	14
Мар 10	28,228	3,816	10,104	26
Апр 10	26,803	3,906	4,945	17
Май 10	22,575	4,162	4,115	6
Июн 10	21,668	3,279	6,968	35
Июл 10	20,092	3,020	4,752	37
Авг 10	21,969	3,090	5,547	19
Сен 10	23,643	2,845	4,579	34
Окт 10	28,104	3,281	5,268	31
Ноя 10	32,448	3,850	5,045	25
Дек 10	30,075	3,710	2,041	18
Янв 11	35,224	3,600	2,430	61
Фев 11	37,177	3,627	2,327	84
Мар 11	29,227	3,189	3,577	9
Апр 11	25,310	2,619	3,175	9
Май 11	28,408	2,974	5,528	23
Июн 11	27,645	2,664	2,368	27
Июл 11	22,525	2,126	2,654	22
Авг 11	27,574	2,568	1,865	64
Сен 11	33,517	3,118	1,541	29
Окт 11	38,540	3,218	1,562	65
Ноя 11	41,456	3,171	1,513	100
Дек 11	36,937	2,959	1,462	67
Янв 12	43,370	3,255	1,575	104
Фев 12	48,827	3,735	1,699	107
Мар 12	64,884	4,785	2,228	88
Апр 12	56,383	4,737	2,106	115
Май 12	53,522	4,906	1,938	71

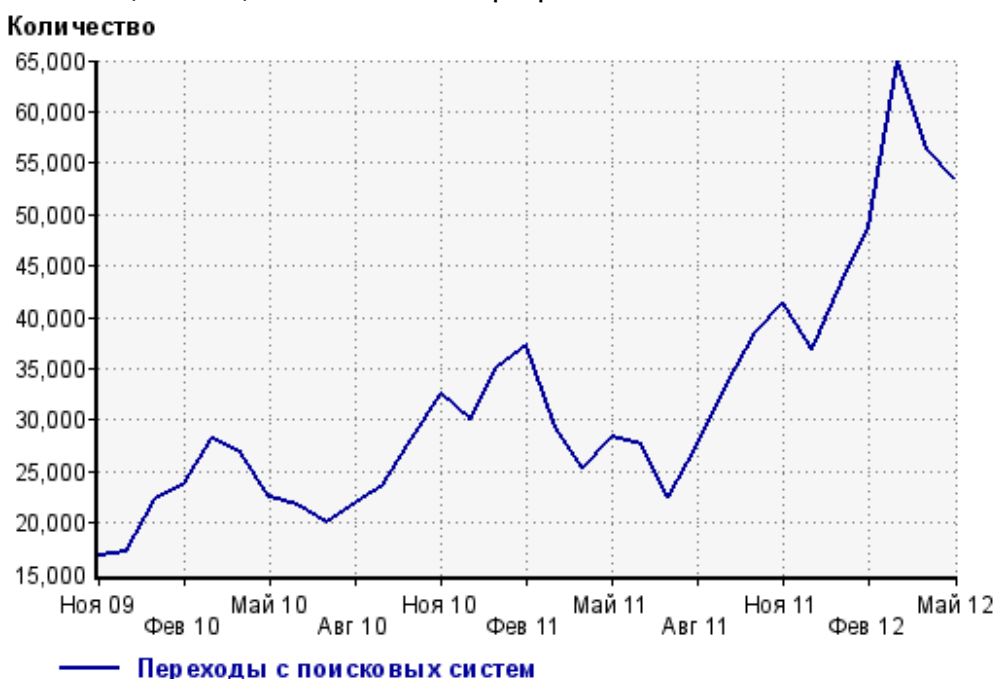
Топ10 поисковых систем, с которых осуществлялись переходы на сайт medspravkaufa.ru

	май 2012 г.	апрель 2012 г.	в среднем за 3 месяца
Яндекс	31,304 (58.5%)	29,914 (53.1%)	31,849 (54.7%)
Google	12,329 (23.0%)	15,895 (28.2%)	15,741 (27.0%)
Search.Mail.ru	5,375 (10.0%)	6,254 (11.1%)	6,331 (10.9%)
Яндекс (картинки)	1,647 (3.1%)	1,682 (3.0%)	1,538 (2.6%)
Google (картинки)	1,516 (2.8%)	1,525 (2.7%)	1,521 (2.6%)
Rambler	692 (1.3%)	630 (1.1%)	706 (1.2%)
Bing	217 (0.4%)	60 (0.1%)	103 (0.2%)
QIP.ru	209 (0.4%)	223 (0.4%)	233 (0.4%)
Nigma	61 (0.1%)	56 (0.1%)	76 (0.1%)
Conduit.com	51 (0.1%)	50 (0.1%)	51 (0.1%)
сумма выбранных	53,401 (99.8%)	56,289 (99.8%)	58,149 (99.8%)
всего	53,522 (100%)	56,383 (100%)	58,263 (100%)

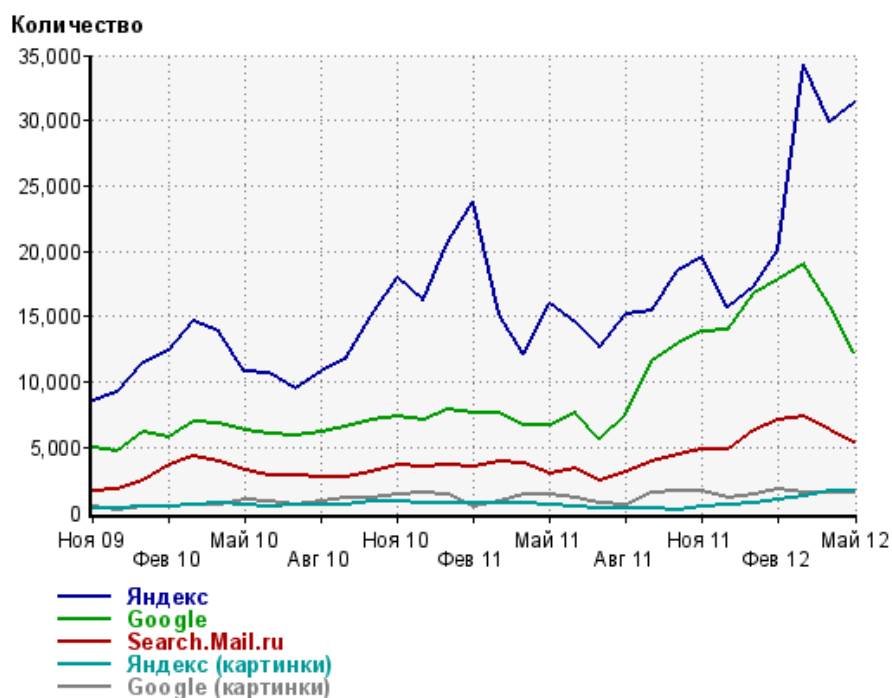
Диаграмма распределения месячного поискового трафика по поисковикам



Динамика по месяцам общего поискового трафика на сайт



Динамика по месяцам числа переходов с поисковых систем



Дата	Яндекс	Google	Search. Mail.ru	Яндекс (картинки)	Google (картинки)
Ноя 09	8,582	4,975	1,648	308	434
Дек 09	9,260	4,708	1,797	300	149
Янв 10	11,496	6,130	2,510	514	408
Фев 10	12,453	5,827	3,673	423	485
Мар 10	14,665	6,957	4,321	564	588
Апр 10	13,815	6,851	3,852	695	582
Май 10	10,852	6,248	3,231	607	936
Июн 10	10,733	6,095	2,826	526	850
Июл 10	9,505	5,850	2,827	610	616
Авг 10	10,788	6,205	2,672	533	888
Сен 10	11,755	6,570	2,759	618	1,163
Окт 10	15,099	7,068	3,061	819	1,136
Ноя 10	17,985	7,377	3,612	897	1,446
Дек 10	16,272	7,058	3,532	715	1,579
Янв 11	20,589	7,839	3,586	704	1,355
Фев 11	23,741	7,587	3,461	668	524
Мар 11	15,205	7,575	3,870	731	859
Апр 11	12,097	6,744	3,780	708	1,401
Май 11	16,011	6,632	3,035	534	1,437
Июн 11	14,464	7,649	3,426	408	1,089
Июл 11	12,651	5,678	2,457	323	726
Авг 11	15,202	7,532	3,170	272	577
Сен 11	15,417	11,542	3,939	280	1,557
Окт 11	18,429	12,946	4,391	255	1,637
Ноя 11	19,588	13,878	4,879	429	1,705
Дек 11	15,655	13,992	4,903	545	1,072
Янв 12	17,297	16,714	6,359	737	1,399
Фев 12	20,141	17,832	7,089	933	1,791
Мар 12	34,329	19,001	7,364	1,287	1,524
Апр 12	29,914	15,895	6,254	1,682	1,525
Май 12	31,304	12,329	5,375	1,647	1,516

Структура месячной поисковой аудитории сайта

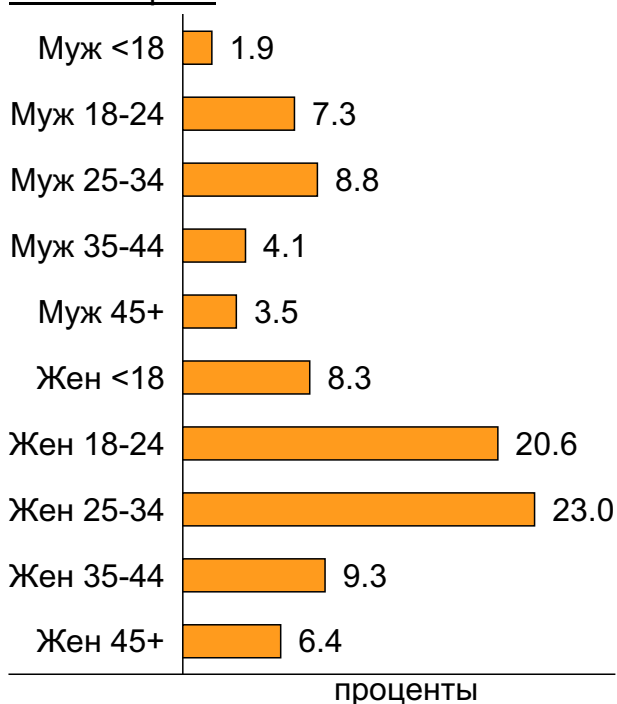
В таблице представлены размеры демографических групп в месячной поисковой аудитории сайта и их доли в процентах от полной месячной аудитории этого сайта.

К поисковой аудитории относятся те посетители, которые переходили на сайт с поисковиков не более 6 раз в течение месяца и не использовали доменное имя сайта в поисковом запросе.

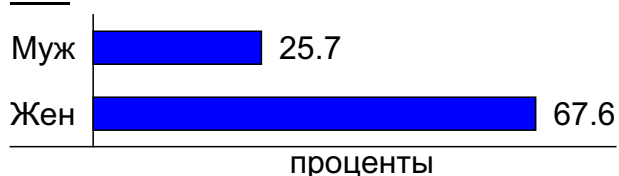
Пол и возраст поисковой аудитории

Возраст \ Пол	Муж	Жен	Любой пол
<18	913 (1.9%)	3,978 (8.3%)	4,891 (10.2%)
18-24	3,518 (7.3%)	9,889 (20.6%)	13,407 (27.9%)
25-34	4,242 (8.8%)	11,067 (23.0%)	15,309 (31.9%)
35-44	1,980 (4.1%)	4,459 (9.3%)	6,439 (13.4%)
45+	1,682 (3.5%)	3,090 (6.4%)	4,772 (9.9%)
Любой возраст	12,335 (25.7%)	32,483 (67.6%)	44,818 (93.3%)

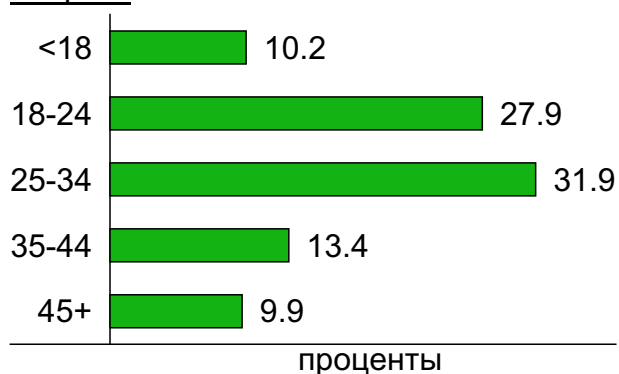
Пол / Возраст



Пол



Возраст



Месячный отчёт по выбранным фразам для сайта

Фраза	Переходы с поисковых систем	Доля в глобальном трафике	Позиция в Google	Позиция в Яндексе
медицина	24 [36]	0.13% [0.14%]	* [*]	* [*]
аптеки	0 [2]	0% [0.06%]	* [*]	* [*]
стоматологи	0 [0]	0% [0%]	* [*]	* [*]
больницы	2 [3]	0.49% [0.61%]	* [*]	* [*]
лечение алкоголизма	14 [16]	0.06% [0.07%]	* [*]	* [*]
наркология	0 [0]	0% [0%]	* [*]	* [*]
лечение зубов	0 [1]	0% [0.02%]	* [*]	* [*]
протезирование зубов	0 [0]	0% [0%]	* [*]	* [*]

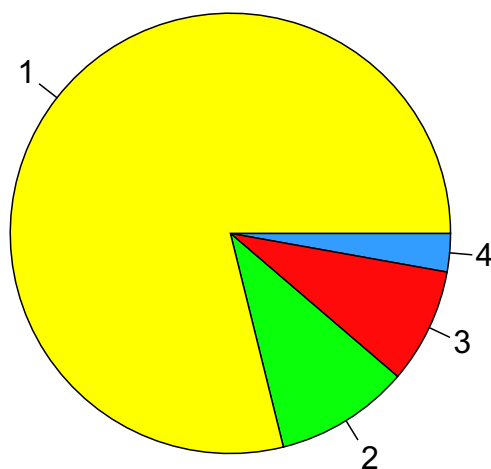
Данная таблица сформирована на основе фраз, указанных на странице [изменения описания](#) сайта в блоке "Поисковые фразы". В клетках таблицы в круглых скобках () показывается изменение соответствующего показателя по отношению к предыдущему месяцу. В прямоугольных скобках [] показывается значение за предыдущий месяц.

В последних трёх столбцах отображаются номера позиций сайта в результатах выдачи поисковых систем по каждой фразе на конец месяца. Знак "*" вместо номера позиции означает, что сайта не было на первой странице выдачи поисковой системы. Для Google предусмотрено 50 результатов на странице, а для Яндекса - 20. Если вместо номера позиции стоит знак "-", это означает, что сервис LiveInternet не обращался с данным запросом к поисковой системе.

Топ10 социальных сетей, с которых осуществлялись переходы на сайт medspravkaufa.ru

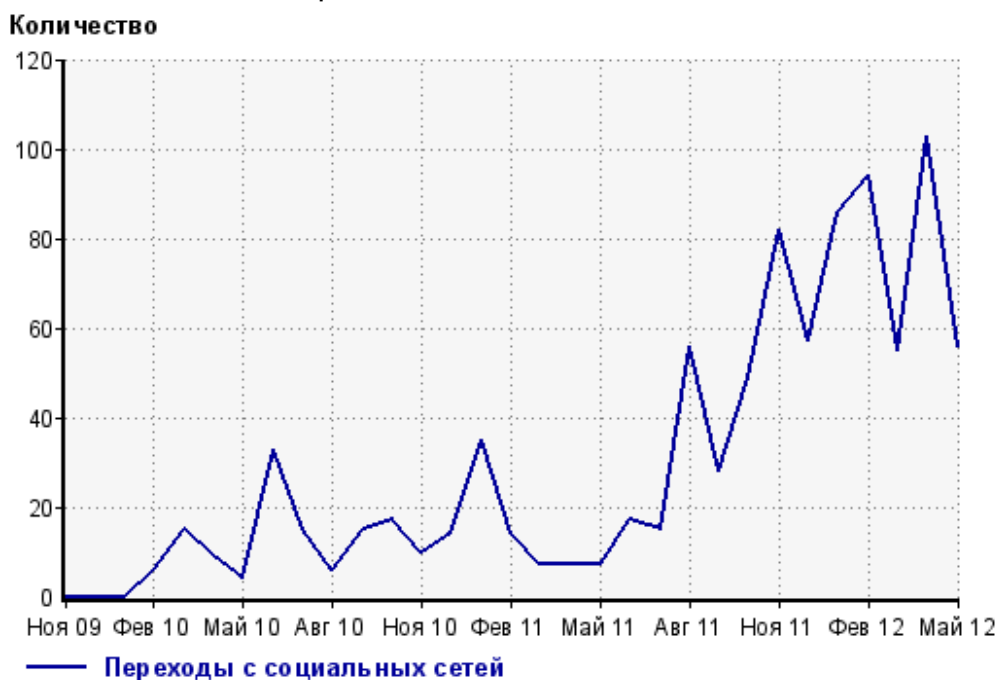
	май 2012 г.	апрель 2012 г.	в среднем за 3 месяца
vkontakte.ru	56 (78.9%)	103 (89.6%)	71 (78.0%)
odnoklassniki.ru	7 (9.9%)	6 (5.2%)	12 (13.2%)
facebook.com	6 (8.5%)	0 (0.0%)	2 (2.2%)
liveinternet.ru	1 (1.4%)	6 (5.2%)	3 (3.3%)
livejournal.com	1 (1.4%)	0 (0.0%)	0 (0.0%)
всего	71 (100%)	115 (100%)	91 (100%)

Диаграмма распределения месячного трафика с социальных сетей

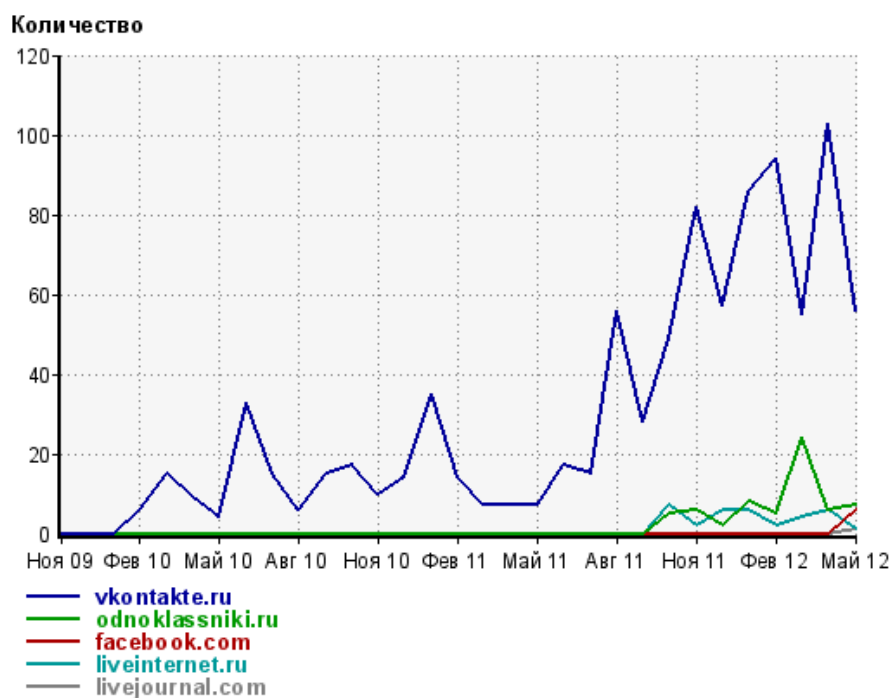


- 1: vkontakte.ru - 78.9%
- 2: odnoklassniki.ru - 9.9%
- 3: facebook.com - 8.5%
- 4: Другие - 2.8%

Динамика по месяцам числа переходов с социальных сетей на сайт



Динамика по месяцам числа переходов с социальных сетей

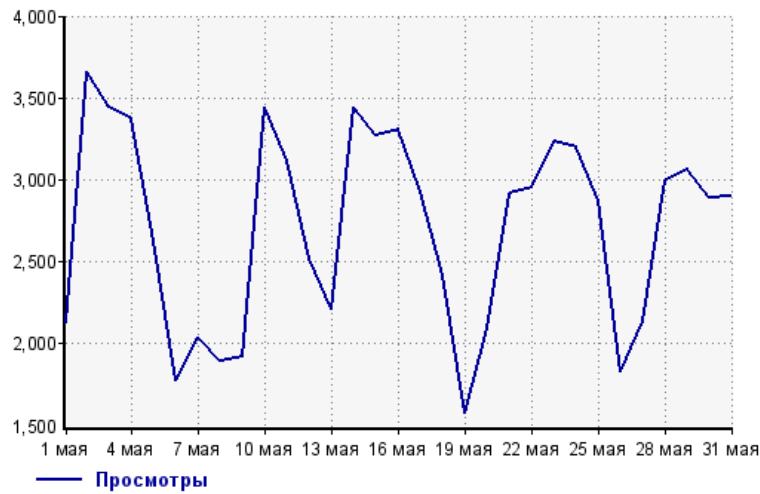


Дата	vkontakte.ru	odnoklassniki.ru	facebook.com	liveinternet.ru	livejournal.com
Ноя 09	0	0	0	0	0
Дек 09	0	0	0	0	0
Янв 10	0	0	0	0	0
Фев 10	6	0	0	0	0
Мар 10	15	0	0	0	0
Апр 10	9	0	0	0	0
Май 10	4	0	0	0	0
Июн 10	33	0	0	0	0
Июл 10	15	0	0	0	0
Авг 10	6	0	0	0	0
Сен 10	15	0	0	0	0
Окт 10	17	0	0	0	0
Ноя 10	10	0	0	0	0
Дек 10	14	0	0	0	0
Янв 11	35	0	0	0	0
Фев 11	14	0	0	0	0
Мар 11	7	0	0	0	0
Апр 11	7	0	0	0	0
Май 11	7	0	0	0	0
Июн 11	17	0	0	0	0
Июл 11	15	0	0	0	0
Авг 11	56	0	0	0	0
Сен 11	28	0	0	0	0
Окт 11	49	5	0	7	0
Ноя 11	82	6	0	2	0
Дек 11	57	2	0	6	0
Янв 12	86	8	0	6	0
Фев 12	94	5	0	2	0
Мар 12	55	24	0	4	0
Апр 12	103	6	0	6	0
Май 12	56	7	6	1	1

Посещаемость по дням в течение месяца

Число просмотров страниц сайта

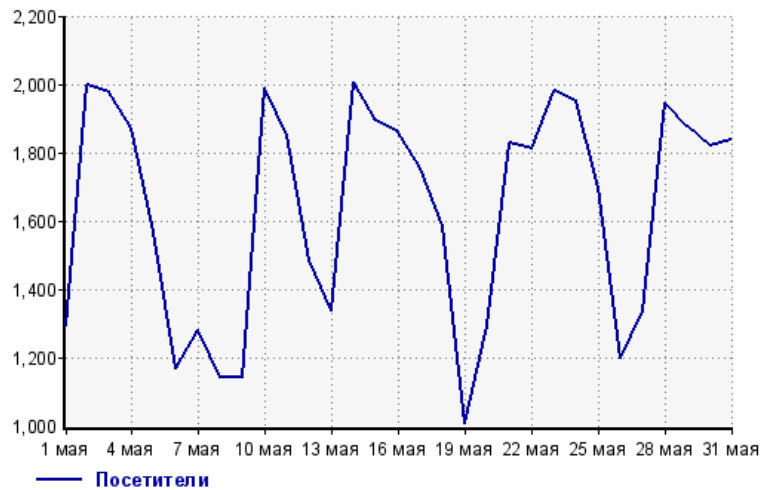
Количество



1 мая:	2,134	17 мая:	2,930
2 мая:	3,656	18 мая:	2,416
3 мая:	3,439	19 мая:	1,581
4 мая:	3,369	20 мая:	2,094
5 мая:	2,630	21 мая:	2,915
6 мая:	1,774	22 мая:	2,955
7 мая:	2,036	23 мая:	3,238
8 мая:	1,894	24 мая:	3,196
9 мая:	1,925	25 мая:	2,871
10 мая:	3,439	26 мая:	1,828
11 мая:	3,119	27 мая:	2,135
12 мая:	2,523	28 мая:	2,997
13 мая:	2,213	29 мая:	3,060
14 мая:	3,440	30 мая:	2,892
15 мая:	3,273	31 мая:	2,902
16 мая:	3,303		

Размер аудитории сайта

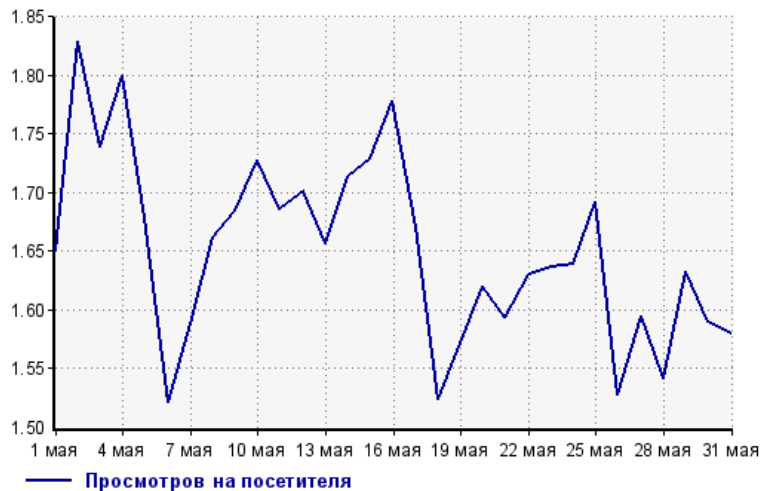
Количество



1 мая:	1,293	17 мая:	1,754
2 мая:	1,999	18 мая:	1,586
3 мая:	1,978	19 мая:	1,006
4 мая:	1,872	20 мая:	1,293
5 мая:	1,567	21 мая:	1,830
6 мая:	1,166	22 мая:	1,813
7 мая:	1,282	23 мая:	1,979
8 мая:	1,140	24 мая:	1,950
9 мая:	1,143	25 мая:	1,697
10 мая:	1,991	26 мая:	1,197
11 мая:	1,850	27 мая:	1,339
12 мая:	1,483	28 мая:	1,944
13 мая:	1,336	29 мая:	1,874
14 мая:	2,008	30 мая:	1,819
15 мая:	1,893	31 мая:	1,837
16 мая:	1,858		

Среднее число просмотров страниц сайта на посетителя

Количество

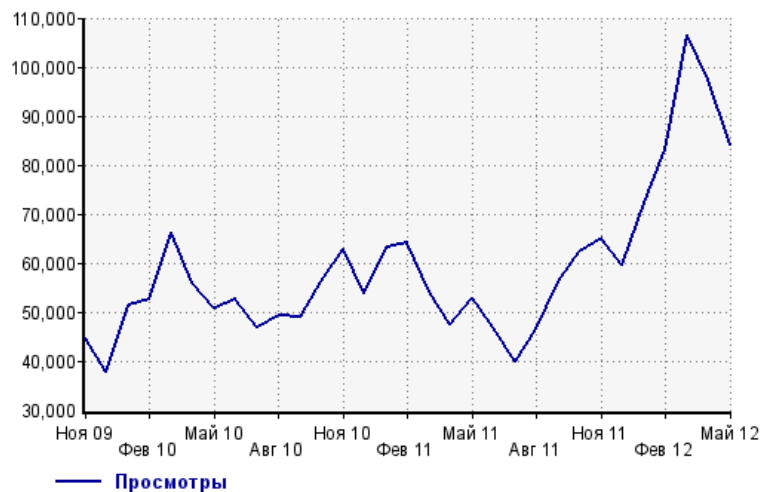


1 мая:	1.7	17 мая:	1.7
2 мая:	1.8	18 мая:	1.5
3 мая:	1.7	19 мая:	1.6
4 мая:	1.8	20 мая:	1.6
5 мая:	1.7	21 мая:	1.6
6 мая:	1.5	22 мая:	1.6
7 мая:	1.6	23 мая:	1.6
8 мая:	1.7	24 мая:	1.6
9 мая:	1.7	25 мая:	1.7
10 мая:	1.7	26 мая:	1.5
11 мая:	1.7	27 мая:	1.6
12 мая:	1.7	28 мая:	1.5
13 мая:	1.7	29 мая:	1.6
14 мая:	1.7	30 мая:	1.6
15 мая:	1.7	31 мая:	1.6
16 мая:	1.8		

Динамика месячной посещаемости

Число просмотров страниц сайта

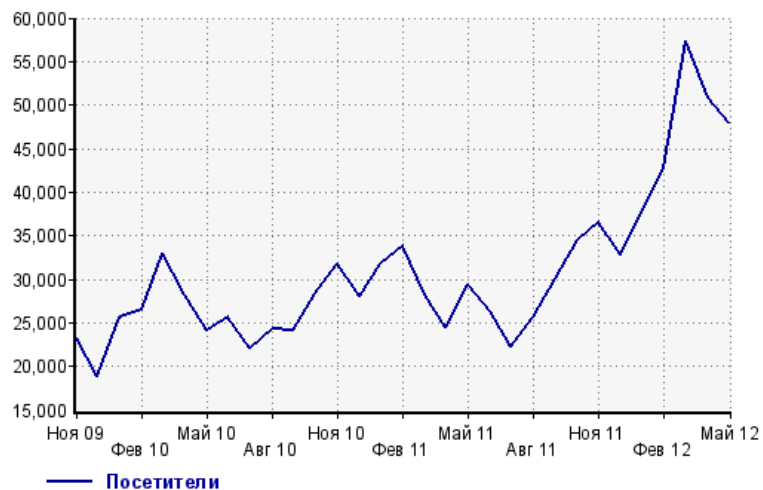
Количество



Ноя 09:	44,686	Мар 11:	54,144
Дек 09:	37,832	Апр 11:	47,394
Янв 10:	51,400	Май 11:	52,751
Фев 10:	52,497	Июн 11:	46,773
Мар 10:	66,085	Июл 11:	39,836
Апр 10:	56,028	Авг 11:	46,473
Май 10:	50,694	Сен 11:	56,115
Июн 10:	52,704	Окт 11:	62,337
Июл 10:	46,940	Ноя 11:	64,876
Авг 10:	49,338	Дек 11:	59,523
Сен 10:	48,875	Янв 12:	72,241
Окт 10:	56,104	Фев 12:	83,179
Ноя 10:	62,834	Мар 12:	106,377
Дек 10:	53,781	Апр 12:	97,425
Янв 11:	63,190	Май 12:	84,177
Фев 11:	64,223		

Размер аудитории сайта

Количество



Ноя 09:	23,204	Мар 11:	28,182
Дек 09:	18,842	Апр 11:	24,397
Янв 10:	25,711	Май 11:	29,321
Фев 10:	26,468	Июн 11:	26,351
Мар 10:	33,016	Июл 11:	22,269
Апр 10:	28,198	Авг 11:	25,649
Май 10:	24,200	Сен 11:	30,140
Июн 10:	25,683	Окт 11:	34,481
Июл 10:	21,990	Ноя 11:	36,564
Авг 10:	24,356	Дек 11:	32,804
Сен 10:	24,195	Янв 12:	37,891
Окт 10:	28,414	Фев 12:	42,901
Ноя 10:	31,717	Мар 12:	57,357
Дек 10:	28,000	Апр 12:	50,874
Янв 11:	31,761	Май 12:	48,057
Фев 11:	33,792		

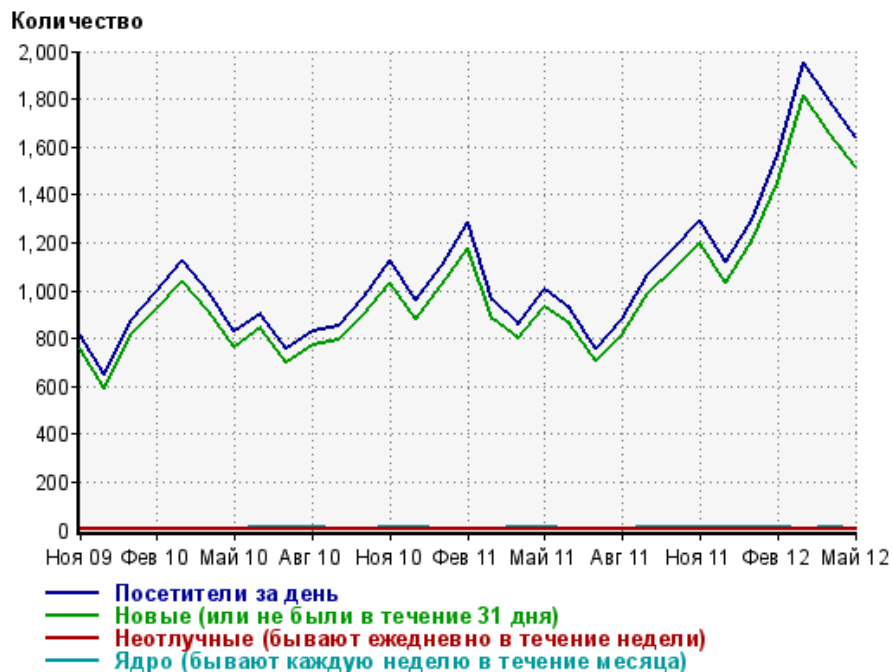
Среднее число просмотров страниц сайта на посетителя

Количество



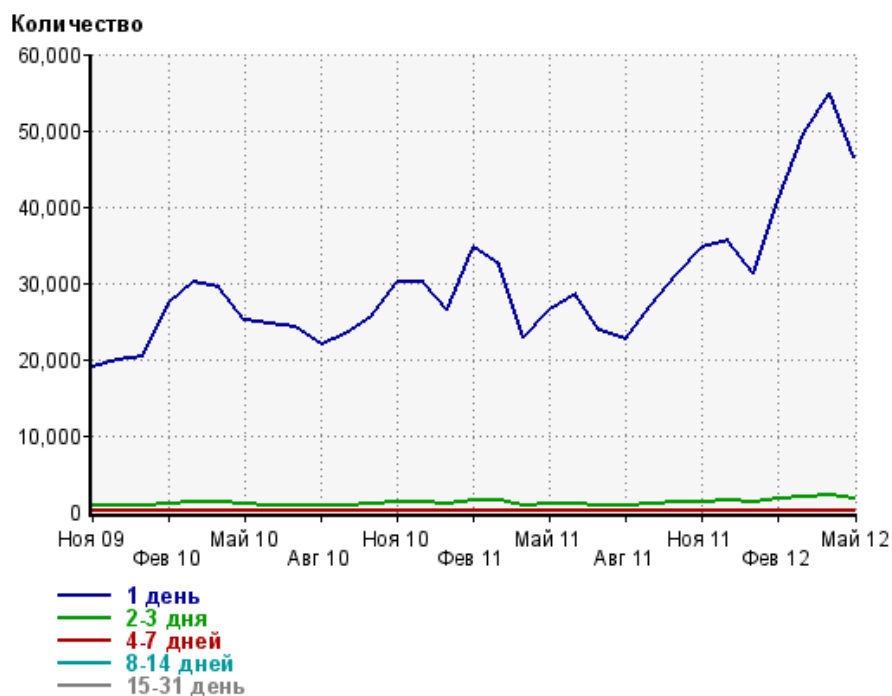
Ноя 09:	1.9	Мар 11:	1.9
Дек 09:	2.0	Апр 11:	1.9
Янв 10:	2.0	Май 11:	1.8
Фев 10:	2.0	Июн 11:	1.8
Мар 10:	2.0	Июл 11:	1.8
Апр 10:	2.0	Авг 11:	1.8
Май 10:	2.1	Сен 11:	1.9
Июн 10:	2.1	Окт 11:	1.8
Июл 10:	2.1	Ноя 11:	1.8
Авг 10:	2.0	Дек 11:	1.8
Сен 10:	2.0	Янв 12:	1.9
Окт 10:	2.0	Фев 12:	1.9
Ноя 10:	2.0	Мар 12:	1.9
Дек 10:	1.9	Апр 12:	1.9
Янв 11:	2.0	Май 12:	1.8
Фев 11:	1.9		

Динамика по месяцам среднесуточных показателей активности посетителей сайта



Дата	Посетители за день	Новые (или не были в течение 31 дня)	Неотлучные (бывают ежедневно в течение недели)	Ядро (бывают каждую неделю в течение месяца)
Ноя 09	814	760	1.2	3.1
Дек 09	645	594	2.1	2.6
Янв 10	872	818	2.7	3.6
Фев 10	996	926	2.7	3.2
Мар 10	1,128	1,043	3.1	5.3
Апр 10	993	918	2.8	6.1
Май 10	829	765	4.2	6.8
Июн 10	902	841	3.2	8.7
Июл 10	754	696	2.6	7.7
Авг 10	830	773	2.1	7.5
Сен 10	854	793	1.8	7.1
Окт 10	974	899	4.4	5.9
Ноя 10	1,127	1,035	4.2	7.9
Дек 10	960	882	4.1	11.1
Янв 11	1,107	1,026	2.6	6.6
Фев 11	1,287	1,175	2.8	6.9
Мар 11	962	884	2.8	6.2
Апр 11	858	800	2.3	8
Май 11	1,001	929	3.4	7.5
Июн 11	926	860	2.4	5.1
Июл 11	757	706	1.9	4
Авг 11	878	814	3.4	6.5
Сен 11	1,069	988	4.8	9.4
Окт 11	1,179	1,093	4.1	8.5
Ноя 11	1,292	1,196	3.5	8.2
Дек 11	1,120	1,036	3.2	10.3
Янв 12	1,292	1,205	3.7	9.4
Фев 12	1,566	1,450	5.5	11.5
Мар 12	1,955	1,814	3.1	6.2
Апр 12	1,793	1,658	4.5	8.7
Май 12	1,638	1,521	4.6	5.4

Динамика распределения 31-дневной аудитории по количеству дней посещения сайта (среднесуточные значения)



Дата	1 день	2-3 дня	4-7 дней	8-14 дней	15-31 день
Ноя 09	18,933	690	35.2	8.2	4.2
Дек 09	19,867	801	41.6	7.5	6.3
Янв 10	20,333	719	40.2	6.9	5.3
Фев 10	27,406	1,015	53.5	12.7	4.3
Мар 10	30,217	1,210	67.1	4.8	7
Апр 10	29,319	1,200	66.5	10.7	7.7
Май 10	25,060	918	43.3	8.9	10
Июн 10	24,624	850	56.9	16.6	10.2
Июл 10	24,137	801	50.6	14.9	8.5
Авг 10	21,999	772	46.6	15.9	10.9
Сен 10	23,275	798	46.7	12.2	8.9
Окт 10	25,489	974	63.7	17.7	7.6
Ноя 10	30,029	1,205	70.4	20.7	10.5
Дек 10	30,146	1,226	77.8	15.8	12.5
Янв 11	26,549	1,036	58.8	13.8	7.8
Фев 11	34,603	1,580	85.1	17.1	9.1
Мар 11	32,486	1,459	78.9	19	8.3
Апр 11	22,948	795	44.8	10.8	8.2
Май 11	26,453	991	56.9	12.6	6.5
Июн 11	28,554	1,055	55.7	19.6	8.7
Июл 11	23,833	865	41	8.5	4.5
Авг 11	22,503	853	43.8	11.6	8.3
Сен 11	27,197	1,040	60.1	19	10.1
Окт 11	31,195	1,252	74.9	17.7	10.2
Ноя 11	34,586	1,319	77.8	19.4	10.8
Дек 11	35,586	1,409	76.1	13.4	14.9
Янв 12	31,322	1,138	58.6	13.9	10.4
Фев 12	40,756	1,620	70.7	15.7	14.9
Мар 12	49,680	2,033	95.5	25.3	9.9
Апр 12	54,926	2,171	102	25.9	14.3
Май 12	46,457	1,763	86.6	23.7	10.4

Топ30 сайтов, с которых осуществлялись переходы на сайт medspravkaufa.ru

	май 2012 г.	апрель 2012 г.	в среднем за 3 месяца
yandex.ru	29,704 (49.1%)	28,560 (45.1%)	30,356 (46.5%)
google.ru	10,788 (17.8%)	13,387 (21.1%)	13,288 (20.4%)
go.mail.ru	5,375 (8.9%)	6,254 (9.9%)	6,331 (9.7%)
Закладки	4,906 (8.1%)	4,737 (7.5%)	4,809 (7.4%)
images.yandex.ru	1,377 (2.3%)	1,391 (2.2%)	1,291 (2.0%)
google.com.ua	1,303 (2.2%)	1,590 (2.5%)	1,636 (2.5%)
google.com	1,190 (2.0%)	1,456 (2.3%)	1,467 (2.2%)
yandex.ua	866 (1.4%)	717 (1.1%)	803 (1.2%)
nova.rambler.ru	692 (1.1%)	631 (1.0%)	706 (1.1%)
yandex.by	398 (0.7%)	316 (0.5%)	347 (0.5%)
yandex.kz	333 (0.6%)	306 (0.5%)	325 (0.5%)
google.kz	322 (0.5%)	396 (0.6%)	354 (0.5%)
google.by	287 (0.5%)	366 (0.6%)	330 (0.5%)
dental-office.ru	272 (0.5%)	272 (0.4%)	291 (0.4%)
bing.com	217 (0.4%)	60 (0.1%)	103 (0.2%)
search.qip.ru	206 (0.3%)	221 (0.3%)	231 (0.4%)
images.yandex.ua	182 (0.3%)	193 (0.3%)	167 (0.3%)
yaca.yandex.ru	113 (0.2%)	140 (0.2%)	131 (0.2%)
google.de	94 (0.2%)	115 (0.2%)	113 (0.2%)
ru.ask.com	89 (0.1%)	144 (0.2%)	145 (0.2%)
google.lv	84 (0.1%)	96 (0.2%)	99 (0.2%)
google.md	74 (0.1%)	104 (0.2%)	94 (0.1%)
medstar-ufa.ru	69 (0.1%)	92 (0.1%)	89 (0.1%)
nigma.ru	61 (0.1%)	56 (0.1%)	76 (0.1%)
google.az	60 (0.1%)	76 (0.1%)	71 (0.1%)
google.am	57 (0.1%)	58 (0.1%)	59 (0.1%)
vk.com	55 (0.1%)	102 (0.2%)	70 (0.1%)
search.conduit.com	51 (0.1%)	50 (0.1%)	51 (0.1%)
thuja.ru	50 (0.1%)	99 (0.2%)	107 (0.2%)
images.yandex.by	50 (0.1%)	46 (0.1%)	42 (0.1%)
сумма выбранных	59,325 (98.2%)	62,031 (97.9%)	63,982 (98.1%)
всего	60,437 (100%)	63,341 (100%)	65,254 (100%)

В данном списке могут быть несколько служебных строк, не являющихся адресами сайтов:

Закладки: кроме собственно переходов из закладок (bookmarks, "избранное") и набора адреса вручную сюда попадают также переходы, при которых браузер не сообщает адрес ссылающейся страницы, это бывает при переходах по flash-баннерам, из файлов на локальном диске пользователя, из почтовых программ, isq, загрузках страниц сайта через JavaScript (обычно рор-уп окна), перенаправлении с помощью тега , а также если в браузере запрещена передача информации о ссылающейся странице.

Не веб-страница: в случаях, когда адрес ссылающейся страницы непустой, но не является адресом веб-страницы (не начинается с http://) используется данное имя.

Не определена: если на страницах сайта установлен упрощенный вариант счетчика, который не может определять ссылающиеся страницы, будет использовано это имя.

Другие: если в списке более 100 сайтов, то сайты, с которых зарегистрирован только один переход, объединяются в строчку "Другие". Такое сжатие выполняется только при наступлении нового дня, список сайтов за текущий день не сжимается.

Объявления: переходы по объявлениям или баннерам, размещенным в некоторых рекламных сетях (Яндекс.Direct, AdWords, MediaTarget, Veegun и другие системы, использующие специальный формат меток openstat). Для того, чтобы такие переходы учитывались, необходимо внести изменения в настройки рекламной кампании (для Яндекс.Direct включить галочку "Внешняя интернет-статистика").

Топ40 сайтов, на которые посетители переходили по ссылкам со страниц сайта medspravkaufa.ru

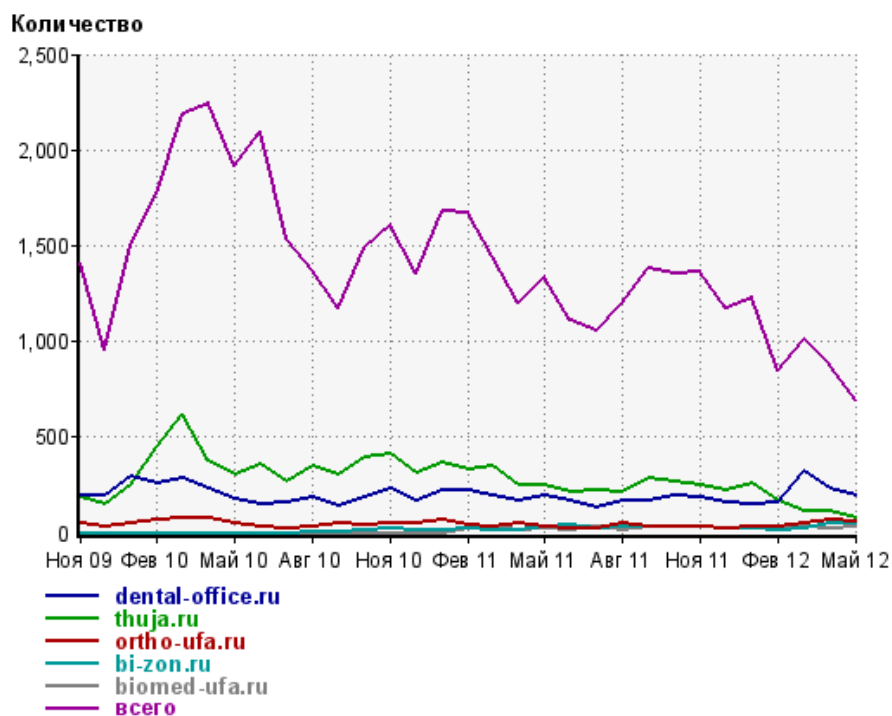
	май 2012 г.	апрель 2012 г.	в среднем за 3 месяца
dental-office.ru	195 (28.0%)	228 (26.2%)	247 (28.7%)
thuja.ru	78 (11.2%)	111 (12.7%)	100 (11.6%)
ortho-ufa.ru	59 (8.5%)	70 (8.0%)	59 (6.9%)
bi-zon.ru	50 (7.2%)	46 (5.3%)	41 (4.8%)
biomed-ufa.ru	30 (4.3%)	19 (2.2%)	28 (3.3%)
sampostroyu.ru	28 (4.0%)	25 (2.9%)	26 (3.0%)
medstar-ufa.ru	27 (3.9%)	25 (2.9%)	26 (3.0%)
medikgid.ru	19 (2.7%)	23 (2.6%)	27 (3.1%)
alishch.ru	14 (2.0%)	21 (2.4%)	17 (2.0%)
102doctora.ru	14 (2.0%)	14 (1.6%)	11 (1.3%)
sex-news.ru	13 (1.9%)	59 (6.8%)	42 (4.9%)
spiromedical.ru	12 (1.7%)	22 (2.5%)	20 (2.3%)
top122.ru	10 (1.4%)	1 (0.1%)	4 (0.5%)
ae-inf.ru	9 (1.3%)	2 (0.2%)	5 (0.6%)
tv-rb.ru	9 (1.3%)	0 (0.0%)	3 (0.3%)
str15a.ru	8 (1.1%)	6 (0.7%)	7 (0.8%)
ugrb.ru	7 (1.0%)	21 (2.4%)	14 (1.6%)
krov21.ru	7 (1.0%)	14 (1.6%)	10 (1.2%)
republica-ufa.ru	7 (1.0%)	9 (1.0%)	6 (0.7%)
cins.ru	7 (1.0%)	4 (0.5%)	4 (0.5%)
sleepnet.ru	6 (0.9%)	19 (2.2%)	14 (1.6%)
polygraph-consalting.ru	6 (0.9%)	7 (0.8%)	6 (0.7%)
liveinternet.ru	6 (0.9%)	5 (0.6%)	9 (1.0%)
medicum.nnov.ru	5 (0.7%)	5 (0.6%)	4 (0.5%)
mbiology.ru	4 (0.6%)	16 (1.8%)	11 (1.3%)
cpap.ru	4 (0.6%)	12 (1.4%)	8 (0.9%)
vsesekreti.ru	4 (0.6%)	7 (0.8%)	5 (0.6%)
brickhouse-ufa.ru	4 (0.6%)	5 (0.6%)	4 (0.5%)
ufa-kurs-massage.ru	4 (0.6%)	2 (0.2%)	2 (0.2%)
kurortmag.ru	4 (0.6%)	2 (0.2%)	2 (0.2%)
vashe-pravo.su	4 (0.6%)	2 (0.2%)	2 (0.2%)
interior-ufa.ru	3 (0.4%)	1 (0.1%)	2 (0.2%)
e.mail.ru	3 (0.4%)	0 (0.0%)	1 (0.1%)
eko-rb.ru	2 (0.3%)	1 (0.1%)	1 (0.1%)
gutains.ru	2 (0.3%)	0 (0.0%)	0 (0.0%)
worldclass-ufa.ru	2 (0.3%)	0 (0.0%)	0 (0.0%)
kurs-massage-ufa.ru	2 (0.3%)	0 (0.0%)	0 (0.0%)
stanusuper.ru	2 (0.3%)	0 (0.0%)	0 (0.0%)
туя.pdf	2 (0.3%)	0 (0.0%)	0 (0.0%)
medikforum.ru	1 (0.1%)	4 (0.5%)	2 (0.2%)
сумма выбранных	673 (96.7%)	808 (92.8%)	770 (89.5%)
всего	696 (100%)	871 (100%)	860 (100%)

Учитываются переходы только на те сайты, которые зарегистрированы в системе статистики LiveInternet, и только на те их страницы, на которых установлен код счетчика.

В данном списке может быть служебная строка, не являющаяся адресом сайта:

Другие: если в конце дня в списке оказывается более 100 сайтов, то сайты, с которых зарегистрирован только один переход за этот день, объединяются в строчку "Другие". Такое сжатие выполняется при окончании каждого дня, и в конце месяца всё суммируется.

Динамика по месяцам числа переходов по ссылкам со страниц сайта medspravkaufa.ru на другие сайты



Дата	dental-office.ru	thuja.ru	ortho-ufa.ru	bi-zon.ru	biomed-ufa.ru	всего
Ноя 09	194	188	49	0	0	1,406
Дек 09	191	152	33	0	0	957
Янв 10	296	249	54	0	0	1,495
Фев 10	261	449	67	0	0	1,772
Мар 10	285	624	73	0	0	2,183
Апр 10	235	379	76	0	0	2,239
Май 10	175	302	52	0	0	1,919
Июн 10	151	359	28	0	0	2,096
Июл 10	160	268	24	0	0	1,531
Авг 10	184	350	31	4	0	1,374
Сен 10	139	305	46	5	0	1,171
Окт 10	188	393	41	15	0	1,493
Ноя 10	235	409	46	21	0	1,604
Дек 10	167	309	49	16	0	1,355
Янв 11	226	366	69	15	0	1,684
Фев 11	219	330	44	27	27	1,669
Мар 11	193	353	35	16	35	1,445
Апр 11	167	250	48	18	16	1,197
Май 11	193	253	36	31	24	1,335
Июн 11	167	211	20	43	14	1,111
Июл 11	127	224	21	21	28	1,054
Авг 11	171	211	54	28	18	1,199
Сен 11	168	281	30	30	36	1,385
Окт 11	198	269	29	34	36	1,352
Ноя 11	187	249	34	28	36	1,360
Дек 11	155	226	21	24	27	1,169
Янв 12	146	255	34	20	26	1,227
Фев 12	162	167	31	13	24	846
Мар 12	318	113	50	27	35	1,014
Апр 12	228	111	70	46	19	871
Май 12	195	78	59	50	30	696